



































DOMÁCÍ DRUHY KEŘŮ

	název	výška keře	barva květu	doba květu	barva plodů, příp. listů na podzim	poznámka
	Bez černý Sambucus nigra	vysoký keř nebo malý strom do 7 m	velké talířové smetanové 	po pol. června	fialová 	Rostl u každé chalupy a byl opatrován z generace na generaci (léčivé účinky). Potřebuje výživnější nevysychavé půdy, jinak roste slaběji. Lépe nestříhat a neprořezávat. Porušil by se tím jeho typicky krásný deštníkově vyklenutý tvar. Kvete a plodí i ve stínu, proto je vhodný na severní stranu domů i pod vyšší stromy.
	Bez hroznatý Sambucus racemosa	jen 2-3 m	žluté vrcholičnaté laty	duben, květen	červené plody již po pol. července	Roste na slunci i v polostínu. Má rád vlhčí půdy, snese i jílu i velmi kyselou půdu. Syrové plody mají projímavý účinek a vyvolávají dávení. Bobule jsou jedlé, když se z nich odstraní semena a povaří se. Z vylisované šťávy s míchané s jiným ovocem se dají vyrábět marmelády.
	Brslen evropský Euonymus europaeus 	2-3 m vzpřímený keř	bledě zelné nenápadné	květen	červené tobočky 	Roste naprosto všude. Hodí se do volných keřových stěn. Jeho plody jsou vyhledávány zpěvnými ptáčky. Pro člověka jsou jedovaté. Dříve se olej ze semen používal ke svícení a výrobě mýdel. Poskytuje žluté barvivo. Na podzim se listy nádherně zbarvují.
	Dřín obecný Cornus mas	až 5 m dožívá se až 100 let, ve stáří vypadá jako menší strom	žluté před rašením listů 	již v únoru a do dubna	rudé dřínky 	Díky svému velmi časnému kvetení je důležitý jako první jarní potrava pro hmyz. Na podzim krásně zbarvené listy, možno zastříhat, ale pak nekvete. V přírodě ohrožený. U nás roste od nížin do středních poloh. Je nenáročný na půdu i stanoviště. Daří se mu nejlépe na mírně vlhkých bohatých půdách, ale snese i sucho. Co vyložené nesnáší jsou zamokřené a silně kyselou půdy. Miluje vápnek. Vyhovuje mu polostín i slunná místa.














DOMÁCÍ DRUHY KEŘŮ

	název	výška keře	barva květu	doba květu	barva plodů, příp. listů na podzim	poznámka
	Dřišťál obecný Berberis vulgaris	2,5 m	žluté 	duben, květen	jasně červené 	Roste v jakýchkoliv půdních podmínkách na slunci i v polostínu. V úplném stínu roste slaběji. Tato naše domácí forma nebývá na rozdíl od různých barevných kultivarů v zahradách téměř k vidění. Je velmi pichlavý. Je vhodný do živého plotu. Možno zastříhnout. Dříve kvůli domněnce, že je mezihostitelem rzi obilné téměř vymýcen. Dnes se má za to, že v přenosu nehrál žádnou roli.
	Hloh jedno-semenný Grateagus monogyna	2-5 m	bílé 	květen	červené 	V naší přírodě najdeme ještě jeden druh: hloh obecný. Často jdou od sebe špatně rozeznat a samovolně se kříží. Květy jsou plné nektaru, a proto velmi oblíbené hmyzem. Plody jsou oblíbené u ptáků, kteří v tomto keři také rádi hnízdí. Hodí se do stříhaných živých plotů. V případě umístění do volné keřové stěny je nutno počítat s tím, že se pod ním časem vytvoří průchod, jak se věkem zvedá jeho koruna. Proto se musí zkombinovat s nižšími keři.
	Janovec metlatý Cytisus scorparius	0,5 – 1 m (někdy až 2 m)	žluté 	květen, červen	Hnědé lusky 	Má rád slunné stanoviště a propustnou písčitou spíše kyselou půdu. Je choulostivý na zamokření. Je jedovatý. Obvykle vytváří větší porosty. Je oblíbený včelami a dalším hmyzem. Kořenový systém má schopnost poutat vzdušný dusík a dodávat ho okolním rostlinám. Zlepšuje a zúrodňuje půdu.
	Jeřáb břek Sorbus torminalis	až 20 m				Je to méně obvyklý jeřáb teplejších oblastí. Nejlépe prospívá na slunci, snese i polostín, ale pak méně plodí. není náročný na půdu, ale neměla by být vyloženě chudá a velmi kyselá. Narozdí od jeřábu muku dobře snáší jil. Dobrý zdroj včelí a ptačí potravy.












DOMÁCÍ DRUHY KEŘŮ

	název	výška keře	barva květu	dobu květu	barva plodů, příp. listů na podzim	poznámka
	Jeřáb muk Sorbus aria	velký keř nebo stromek 5-8 m	bílé 	květen, červen	oranžově červené 	Atraktivní olistění – bílé spodní strany listů. Při každém závanu větru strom zestříbní. Má rád slunná stanoviště a propustnou půdu (spíše vápenitou). Je odolný suchu a nesnáší jíl.
	Jeřáb moravský sladkoplodý	strom 15 m				Chutné plody na rozdíl od planých jeřabin nejsou nahořklé, ale mají příjemnou sladkokyselou chuť. Odrůda byla objevena jako náhodný semenáč na severní Moravě asi před 200 lety. Dřevina nenáročná na pěstování, vhodná i do horských poloh (až 1500 m). Řez se provádí hlavně výchovný, po zapěstování korunky se provádí spíše občasné udržovací řez.
	Jeřáb oskeruše Sorbus domestica	až 15 m		v květnu a červnu		Jedná se o prastarou ovocnou dřevinu. Dříve u nás byl hojný. Je teplomilný a má rád sušší stanoviště. Ideálně prospívá na slunci. Je samosprašný, takže i jediný strom plodí. Plody se dají rozmanitě zpracovat, třeba i sušit jako švestky.
	Kalina obecná Viburnum opulus	4 m	bílé 	květen, červen		Velmi dekorativní Vhodná i do větrolamů, protože je velmi hustá. Má ráda polostín i slunce a spíše vlhčí půdy (i vyložené mokré). Je dobré dát jí prostor, protože má krásný tvar. Má husté olistění, vhodná do větrolamů. Snese jakékoliv podmínky, proto je možné sázet ji tam, kde náročnější keře neprosívají. Snáší i polostín a chudší i suché půdy.












DOMÁCÍ DRUHY KEŘŮ

	název	výška keře	barva květu	doba květu	barva plodů, příp. listů na podzim	poznámka
	Kalina tušalaj Viburnum lantana 	2-5 m	bílé, silně voní, přitahují mnoho hmyzu 	květen, červen	přes červenou do černé 	Na stránkách často společně s dřšťálem. Je nenáročná. Má ráda sušší půdy a snese i vápenaté. Na slunci je kompaktní a rozložitá, ve stínu je řidší a míří vzhůru. Do hustého volně rostoucího živého plotu v kombinaci s druhy, které řidší prostor kolem ní zahustí: šípková růže, ptačí zob, svída, zimolez.
	Klokoč zpeřený Staphylea pinnata 	až 5 m	žlutobílé 		velké nafouklé blanité tobočky 	V přírodě ohrožený druh Má rád polostín a vlhkou půdu. Může růst i na severních stranách domů a skupin stromů. keře jsou od spodu holé, proto vyžadují v živém plotu podsazení nižšími keři či vyššími trvalkami. Z plodů se dělaly náramky a růžence.
	Krušina olšová Frangula alnus	řidký keř 2-3 m			zralé i nezralé bobule najednou 	Pionýrská dřevina vlhkých půd. Ty má ráda jílovité, spíše neutrální a kyselé. Snese i stín a občasné sucho. Příbuzný je řešetlák počistivý, který má rád naopak vápenitou půdu a dobře snáší sucho.
	Líška obecná Corylus avellana	5 m	samčí žluté jehnědy 	únor, březen	lískové oříšky 	Má husté olistění, vhodná do větrolamů. Snese jakékoliv podmínky, proto je možné sázet ji tam, kde náročnější keře neprospívají. Snáší i polostín a chudší i suché půdy.












DOMÁCÍ DRUHY KEŘŮ

	název	výška keře	barva květu	doba květu	barva plodů, příp. listů na podzim	poznámka
	Mahalebka obecná Prunus mahaleb	Větší keř či strom často s několika kmeny 3-10 m		duben – květen hojně	černé plody, které chutnají ptákům 	V přírodě na teplých svazích ve světlých listnatých lesích. Je původní pouze na jižní Moravě. Vyskytuje se společně s kalinou tušalajem, střemchou, trnkou a růží šípkovou. Nesnáší úplný stín. Není náročná na půdu a rychle roste, proto je vhodná do větrolamů.
	Meruzalka alpská Ribes alpinum	1m	nenápadné zlatožluté 	duben	červené bobule	Vhodný jako krycí dřevina, pro nízké živé ploty. Velmi nenáročná dřevina, která snese i sušší chudé půdy. Dobře snáší i stín. Vhodná jako podrost stromů pro slunná i stinná místa.
	Ptačí zob obecný Ligustrum vulgare	2-5 m	bílé laty, 	duben, květen	černé bobule již v červnu a červenci 	Spolu s dřívětem v křovinách. Ideální pro stříhané živé ploty, ale může být i volně rostoucí. Květy, které silně voní a přitahují hmyz včetně motýlů. Žijí na něm i housenky vzácnějších druhů. Plody jsou vyhledávané ptáky. Koření mělce, proto se dobře uchytilí i pod stromy. Slunce i polostín, snese jakoukoliv půdu.
	Růže berdníkolistá Rose pimpinellifolia	do 1m		květen, červen	černofialové 	Silně ohrožený druh Roste u nás odepaměti volně na slunných stráních vinařských oblastí. Je výborná na bezúdržbové zpevnění svahů. Je vhodná k výsadbě do suchých míst, k tvorbě hustého porostu, na násypy, stráně i do větších zahrad.











DOMÁCÍ DRUHY KEŘŮ

	název	výška keře	barva květu	doba květu	barva plodů, příp. listů na podzim	poznámka
	Růže převislá = růže alpská Rosa pendulina	do 2 m	tmavě růžové až purpurově nachové	květen, červen	Hnědočervené	Slabě voní. Na rozdíl od jiných růží má ráda vlhčí stinná místa. Často roste u potoků.
	Růže galská Rosa gallica	Nízký, polehavý keř 0,5 - 1 m	růžové až červené, až 10 cm velký květ!!!	červen	šípky	Silně voní. Je to ohrožený druh , který snáší sečení. Má ráda vápenatou půdu. Je výborně mrazuvzdorná do -40°C, odolná vůči chorobám. Ideální pro ni jsou slunná místa. Je vhodná k osázení větších ploch.
	Růže sivá Rosa glauca	1,5-3 m		červen		Tato růže má nafialovělé listy. Původní je na Slovensku. V zahradách se pěstuje od 19. století. Má ráda slunná stanoviště. Je mrazuvzdorná do -45°C! Nevadí jí větrné stanoviště, ani chudá půda.
	Růže šípková Rosa canina	Keř s převislými větvemi kolem 3 m	světle růžové	květen, červen	červené	Opíravá liána. Vytváří pocit lehkosti a pohody. Je vhodná na slunná místa, snáší i velmi chudé půdy. Ve stínu z ní může být popínavka, protože některé šlahouny putují za světlem.
						
						
						
						









DOMÁCÍ DRUHY KEŘŮ

	název	výška keře	barva květu	dobu květu	barva plodů, příp. listů na podzim	poznámka
	Řešetlák počistivý Rhamnus catharica	obvykle hustý keř 2-3 m				Roste u nás hojně na suchých a vápenatých stanovištích. Je to keř vhodný do vyšších živých plotů. Je nenáročný.
	Skalník celokrajný Cotoneaster intergerrimus	1- 2 m	malé tmavě růžové	květen	červené 	Slunná, suchá stanoviště, spíše vápenaté půdy. Vhodný pro spodní patro volně rostoucího živého plotu. Poroste i z puklin, suchých zídek a teras.
	Střemcha obecná Prunus padus	Stromová nebo keřová forma 15 m nebo 3 m	bílé 	květen	červenočerné 	Je to velmi odolná a nenáročná dřevina do všech typů půd. Vyhovuje jí slunce nebo polostín. Stromová forma vyžaduje spíše vlhko, keřová snese i sucho a hodí se do volně rostoucích živých plotů.
	Svída krvavá Cornus sanguinea	do 3 m	bílé 		namodralé 	Má velmi hustý vzrůst. Jedná se o univerzální keř, je vhodná do větrolamů i živých plotů i jako podrost stromů. Květy jsou oblíbené hmyzem. Listy se na podzim barví do červena. V zimě je dekorativní svými červenými větvemi. Často roste ve společenstvu s ptačím zobem, trnkou, růží šípkovou a kalinou tušalaj.









DOMÁCÍ DRUHY KEŘŮ

	název	výška keře	barva květu	doba květu	barva plodů, příp. listů na podzim	poznámka
	Tis obecný Taxus baccata	Jehličnatý keř nebo strom 3-15 m				Roste ve tvaru jedle. Může se dožít i několika tisíc let. Snáší polostín i úplný stín a suchou půdu. Roste v jakýchkoliv podmínkách. Celý je jedovatý.
	Trnka obecná= Slivoň trnka Prunus spinosa	keř 1-3 m	bílé 	od konce března	modročerné 	Brzy na jaře krásně kvete. Pro svou pichlavost vytváří ideální úkryty pro hnízdění ptactva. Plody jsou také vyhledávány ptáky. Ideální pro větrolamy, meze a živé ploty. Lze ji snadno upravovat do jakéhokoliv tvaru. Má ráda slunná místa a výborně snáší i sucho. Pouze se ráda poněkud nekontrolovaně šíří
	Vrba jíva Salix caprea	Vysoký keř nebo menší strom až 12 m		Únor, březen		Její časné květy poskytují potravu včelám a dalšímu hmyzu. Má bujný až agresivní kořenový systém, který může být konkurencí ostatním dřevinám, proto ji vysazovat spíše do volné krajiny. Nedá se množit řízkováním.
	Vrba bílá Salix alba	Strom až 30 m		Březen, duben		Ještě před nedávnem byly vrby běžně pěstované venkovské dřeviny. Poskytovali lidem bohatý užitek: proutí na košíky či pomlázky, první pastvu pro včely i léčivou kůru. Hlavičaté vrby, které vznikaly pravidelným seřezáváním proutí se staly mizející dominantou břehů rybníků, vesnických návsí a potoků.









DOMÁCÍ DRUHY KEŘŮ

	název	výška keře	barva květu	doba květu	barva plodů, příp. listů na podzim	poznámka
	Zimolez černý Lonicera nigra	do 3 m	bílé 	květen, červen	černofialové 	U nás je původní v horských lesích. Snese hluboký stín, je dost náročný na půdní vláhu a také vzdušnou vlhkost, běžněji se proto vyskytuje v blízkosti potoků a bystřin. Roste často na kyselých horninách v silně humózních půdách. Raší brzo. Je jedovatý. Dekoratívni Vzácný
	Zimolez pýřitý = Zimolez obecný Lonicera xylosterum	1,5 – 3 m	bílé 	květen, červen	červené	Roste mezi keři na mezi a v listnatých lesích. V době kvetení upoutá pozornost. Je oblíbený u nočních motýlů a čmeláků. Bobule jsou minimálně nejedlé. Díky plochému kořenovému systému je přizpůsoben na život pod stromy. Snáší dobře suchou půdu, roste na slunci i v úplném stínu. Často roste ve společenství s lískou, ptačím zobem, dřišťálem, kalinou tušalaj a řešetlákem počistivým V přírodě je vzácnější.
	Žanovec měchýřník Colutea arborescens	2,5 m	žluté 	květen	efektní, měchýřkovité lusky 	Domácí je pouze na jižní Moravě. Snese i chudé půdy, potřebuje plné slunce. Obohacuje půdu o dusík. Může být i invazivní.

NEPŮVODNÍ DRUHY KEŘŮ A STROMŮ

	název	výška keře	barva květu	doba květu	barva plodů, příp. listů na podzim	poznámka
	Aronie černá Aronia melanocarpa	1,5 až 2,5 m		v dubnu	Plody vydrží na keři do prosince 	Má vysoké nároky na světlo, proto volíme slunnou jižní polohu. Snáší nízké teploty, nejlépe se jí daří ve vyšších a vlhčích oblastech. Vysazuje se na vzdálenost 3 m, pro živé ploty se doporučuje vzdálenost 1 m. Starší rostliny v době vegetačního klidu prosvětlujeme vhodným řezem.
	Barvínek menší Vinca minor	Nízký plazivý		,Bowles Blue´ kvete od poloviny jara až do podzimu, běžný pouze v dubnu		Stálezelený. Polostín až stín. Barvínek přirůstá dlouhými výhony rozprostírajícími se do stran. Doporučuje se během sezóny mírně krátit, aby co nejvíce houstl trs od prostředku, kde se tvoří květy. Tak vám rostlina nabídne hustý pokrov stálezeleného koberce s masou atraktivních květů.
	Bobkovišeň lékařská Laurocerasus officinalis	1-3 m		květen		Daří se jí na slunci i v polostínu, půda ideálně propustná a vlhká. Bobkovišeň je stálezelná . Listy, plody a kůra jsou jedovaté. Je vhodná do hustých živých plotů.
	Bobkovišeň lékařská 'Kleopatra' Laurocerasus officinalis	1-1,5 m	kvete nevýrazně		celoročně efektní lesklé listy	Snáší jakékoliv světelné podmínky. Půdu má raději vlhčí. Rozrůstá se spíše do šířky a je velmi kompaktní. Případné žloutnutí listů může být způsobeno nedostatkem živin nebo přemírou vápna v půdě. V tom případě je dobré přidat hořkou sůl nebo změnit pH půdy.










NEPŮVODNÍ DRUHY KEŘŮ A STROMŮ

	název	výška keře	barva květu	dobu květu	barva plodů, příp. listů na podzim	poznámka
	Brslen plochý Euonymus planipes	velký keř nebo malý stromek kolem 3 m	nenápadné			Nenáročný, roste na slunci i v polostínu. Původem je z Číny. Oproti našemu domácímu brslenu je atraktivnější. Zajímavé plody v podobě tobolek. Listy mají na podzim zářivě červenou barvu. Je potřeba jej prosvětlovat.
	Čilimník purpurový Chamaecytisus purpureus	0,5 – 1,3 m		pol. května - červen		Náhrada za janovec metlatý v neutrálních a alkalických půdách. Má rád sucho a plné slunce. Větvičky čilimníku v dospělosti listy téměř ztrácí a zdobí se pouze květy. Nestříhané rostliny vyholují spodní větve a hodí se do přírodně laděných zahrad. Čilimník nemá rád silný řez do staršího dřeva. Po odkvětu je možné jej zastříhnout.
	Dřišťál zimostrázový Berberis buxifolia 'Nana'	do 30 cm		V dubnu hojně kvete narcisově žlutě		Stálezelený keřík s velmi atraktivním kvetením. Na podzim se jeho starší listy barví do červena. Roste na slunci a v polostínu v jakékoliv kromě zamokřené půdy.
	Hloh obecný 'Paul Scarlet' Crataegus laevigata	Menší strom 3-5 m		květen, červen	červené	Ozdobná roubovaná forma. Je méně odolný než původní forma, má i nižší léčivé účinky. Na jaře se strom obalí ohromným množstvím květů. Má rád slunné až polostinné místo.

NEPŮVODNÍ DRUHY KEŘŮ A STROMŮ

	název	výška keře	barva květu	doba květu	barva plodů, příp. listů na podzim	poznámka
	Hloh peřenoklaný	keř možno i jako menší strom kolem 3m		květen, červen	říjen 	Velkoplodý hloh s jedlými plody. Potřebuje slunné a otevřenější stanoviště. Nenáročný na půdu. Keř působí i velmi ozdobně. Vhodný pro pěstování v nižších a středních polohách. Ve vyšších polohách jen na teplých stanovištích. Nenáročný na vláhu, snese i sušší polohy. Řez stačí jen pro zapěstování korunky, pak není nutný.
	Hlohyně šarlatová <i>Pyracantha coccinea</i>	2-3 m		květen, červen		Trnitý stálezelený keř. Nejlépe se jí daří v propustných půdách na slunci, ale snese i stín. Dají se tvarovat, ale řezem trpí květy a plody. Vhodná rostlina do živých plotů, ke zdem i jako solitéra. Kvete a plodí na dvouletém dřevě, proto se stříhá až v létě. Slouží jako úkryt pro některé živočichy.
	Hlohyně šarlatová ,Red Column' <i>Pyracantha coccinea</i>	2,5 m				Trnitý stálezelený keř. Nejlépe se jí daří v propustných půdách na slunci, ale snese i stín. Dají se tvarovat, ale řezem trpí květy a plody. Vhodná rostlina do živých plotů, ke zdem i jako solitéra. Kvete a plodí na dvouletém dřevě, proto se stříhá až v létě. Slouží jako úkryt pro některé živočichy.
	Hlohyně šarlatová ,Orange Glow' ,Saphyr orange' <i>Pyracantha coccinea</i>	3 m				Trnitý stálezelený keř. Nejlépe se jí daří v propustných půdách na slunci, ale snese i stín. Dají se tvarovat, ale řezem trpí květy a plody. Vhodná rostlina do živých plotů, ke zdem i jako solitéra. Kvete a plodí na dvouletém dřevě, proto se stříhá až v létě. Slouží jako úkryt pro některé živočichy.









NEPŮVODNÍ DRUHY KEŘŮ A STROMŮ

	název	výška keře	barva květu	dobu květu	barva plodů, příp. listů na podzim	poznámka
	Hlohyně šarlatová ,Saphyr Rouge Pyracantha coccinea	2-3 m				Trnitý stálezelený keř. Nejlépe se jí daří v propustných půdách na slunci, ale snese i stín. Dají se tvarovat, ale řezem trpí květy a plody. Vhodná rostlina do živých plotů, ke zdem i jako solitéra. Kvete a plodí na dvouletém dřevě, proto se stříhá až v létě. Slouží jako úkryt pro některé živočichy.
	Hlohyně šarlatová ,Soleil d'Or Pyracantha coccinea	1,5 m				Trnitý stálezelený keř. Dává přednost těžším jílovitým půdám, snese i sucho, ale nemá ráda půdy příliš kyselé. Dá se tvarovat, ale řezem trpí květy a plody. Vhodná rostlina do živých plotů, ke zdem i jako solitéra.
	Hortenzie drsná ,Antony Bullivent Hydrangea vilosa	1- 2 m		červenec až září		Roste středně pomalu a většinou se nestříhá. Tvar keře je kompaktní, deštníkově zakulacený. Zem potřebuje živnou, přednostně kyselou, neustále vlhkou, ale dobře odvodněnou. Snáší stín, polostín i plné slunce, pokud nebude zem vysychat. Pochází z Tibetu a Číny a dobře zvládá naše zimy: plně mrazuvzdorná do -29°C.
	Hortenzie velkolistá Semperflorens Hydrangea macrophylla	0,5-1,3 m	Podle pH půdy růžové nebo modré.	červen až říjen		Ideální pro naše klimatické podmínky, protože je velmi dobře mrazuvzdorná. Kvete spolehlivě na starém i novém dřevě celé léto až do zámrazu. Má ráda polostín či stín. Po zakořenění snese i občasné sucho.










NEPŮVODNÍ DRUHY KEŘŮ A STROMŮ

	název	výška keře	barva květu	doba květu	barva plodů, příp. listů na podzim	poznámka
	Hortenzie velkolistá Peppermint Hydrangea macrophylla	30 až 80 cm	Dvoubarevné květy – podle pH půdy buď modrobílé nebo růžovobílé	červen až říjen		Velmi bohatě kvete. Má ráda polostín a rozptýlené sluneční světlo. Půdu vyžaduje vlhkou. Na slunnějších stanovištích je dobré ji zamulčovat. Kvete na dvouletých i nových výhonech, takže je možné jí stříhat. Výborně odolná vůči mrazu.
	Hortenzie velkolistá ,Red´ Hydrangea macrophylla	30-80 cm	sytě růžové 	červenec až říjen		Tato hortenzie kvete na nových i loňských výhonech, proto o květy nepřijdete ani v případě, že bylo nutné ji seřezat. Vyznačuje se bohatým kvetením a velkou mrazuvzdorností. Vyhovuje jí polostín nebo rozptýlené světlo a má ráda vlhkou zem. Pro sytou barvu květů by měla mít zásaditou zem s pH kolem 6. Zvýšení pH je možné dosáhnout přidáním mletého dolomitického vápence.
	Hortenzie velkolistá ,Ayesha´ Hydrangea macrophylla	Keř asi 1,5 m		červenec		Vhodná do polostínu a mírně vlhké půdy. Voní.
	Hortenzie velkolistá ,Endless summer´	0,5 -1 m	Barva květů podle pH půdy– růžová nebo modrá. Veliké květy 15 až 20 cm.	VI.-X.		Kvete na starém i novém dřevě, takže pokud náhodou po tuhé zimě namrzne, pokvete na nových výhonech. Mrazuvzdornost této odrůdy je až -34°C! Pro nasazování nových květů je dobré odstraňovat odkvetlé chocholíky hned, jakmile začnou vadnout a být nehezké. Podpořte a urychlíte tím rašení květních pupat z paždí listů.


NEPŮVODNÍ DRUHY KEŘŮ A STROMŮ

	název	výška keře	barva květu	dobu květu	barva plodů, příp. listů na podzim	poznámka
	Hortenzie latnatá „Limelight“ Hydrangea paniculata	1,5-2 m	veliké bílé květy, při nakvétání jsou nazelenalé 	srpen až září	Na podzim jsou květy starorůžové 	Je vhodná na slunce, do polostínu i stínu. Na slunci je ale dobré pořádně ji zamulčovat. Je velmi otužilá. Kvete na nových výhonech, proto je možné ji na jaře seřezávat, aby měla pěkný tvar, což přispěje ke zhoustnutí rostliny. Může být solitéra nebo jako živý plot.
	Hortenzie latnatá „Pinky Winky“ Hydrangea paniculata	1,5 m		srpen až do prvních mrazů – až 40 cm laty	Podzimní barva květů je pak extrémně červenorůžová	Snese v podstatě jakékoliv podmínky – půdnu i stín i slunce. Kvete na nových výhonech, proto je možné ji seřezávat na pevnou kostru, což přispěje k pěknému tvaru a zhoustnutí rostliny.
	Hortenzie latnatá „Grandiflora“ Hydrangea paniculata	1,5 až 3 m		červenec až září		Hortenzie latnatá snese stín, polostín i sluce, kterému dává přednost. Lze ji pěstovat v jakékoliv půdě, přednostně živné. Kvete na nových výhonech, proto je možné ji na jaře ostříhat až na pevnou kostru. Plně mrazuvzdorná do -34 stupňů.
	Hortenzie stromečkovitá „Annabelle“ Hydrangea arborescens	1,2 m		červenec, září		Hortenzie, která je velmi mrazuvzdorná, roste pěkně a ještě lépe se rozrůstá. Kvete bíle a květy jsou velké. Kvete bohatě i po radikálním sestřihání z jara. Tento řez lze doporučit pro vytvoření silnějších stonků, které se v dešti nebudou ohýbat.













NEPŮVODNÍ DRUHY KEŘŮ A STROMŮ

	název	výška keře	barva květu	doba květu	barva plodů, příp. listů na podzim	poznámka
	Hortenzie stromečkovitá Hydrangea arborescens	1,5 m		červenec - srpen		Po celé léto zahalují rostlinu doslova deštníky bílých květů. Velmi dobře kontrastují se sytými zelenými listy. Dekorativní je suché plodenství, které často setrvává na rostlinách dlouho do zimy a působí efektně ojiněné nebo zasněžené. Nejlépe se jí daří v mírném polostínu, při dostatečné závlivce dobře prospívá i na slunci. Vyhovuje jí bohatá humózní vlhčí půda. V našich klimatických podmínkách je otužilá. Netrpí závažnými nemocemi nebo škůdci.
	Ibišek syrský Hibiscus syriacus	2 m keř		červenec až říjen		Teplo milná dřevina, ve vyšších polohách je dobré pěstovat je na chráněných místech. Slunce až polostín a propustné půdy, nesnáší zamokření. Jeho květy jsou hojně vyhledávány motýli a jiným hmyzem.
	jabloň okrasná ,Evereste´	v 3-5 m š 2-3 m		od pol. dubna a celý květen		Není náročná na půdní typ a pH. Půda pouze nesmí být podmáčená. Má ráda plné slunce a je dobře mrazuvzdorná. Kvetení je bohaté a velmi podobné klasické jabloni.
	jabloň okrasná ,Profusion´	v 2-5 m š 2-5 m		od pol. dubna a celý květen	plody podobné třešním 	Není náročná na půdní typ a pH. Půda pouze nesmí být podmáčená. Má ráda plné slunce a je dobře mrazuvzdorná. Kvetení velmi bohaté. Má hráškově zelené listy s bronzovým nádechem.



NEPŮVODNÍ DRUHY KEŘŮ A STROMŮ

	název	výška keře	barva květu	doba květu	barva plodů, příp. listů na podzim	poznámka		
			jabloň okrasná 'John Downie'	v 5 m				Růžová poupata se rozvíjí v bílé květy. Jablíčka má velká kuželovitá.
			Kalina obecná 'Roseum' Viburnum opulus	3 m		duben, květen		Je to nenáročný keř, kterému se daří v každé půdě. Má ráda ideálně plně slunce, ale prospívá i v polostínu. Květenství jsou sterilní.
			Kalina obecná 'Compactum' Viburnum opulus	0,5-1,5 m		květen, červen		Není náročná na půdní typ. Nejlépe roste na slunci, ale bez problémů zvládne i polostín. Její velkou výhodou je, že roste velmi kompaktně i bez stříhání. Plody jsou jasně červeně zářivé a objevují se již na konci léta.
			Kalina Carlesiova (korejská) Viburnum carlesii	1,5-2 m		duben, květen		Po květech následují atraktivní červené plody, které při dozrávání černají. Nejsou jedovaté. Slunce, polostín. Kalina má ráda kyselou, vlhčí půdu s dostatkem živin. Nejlépe prospívá v mírném polostínu, ale zamulčovaná dobře roste i na plném slunci. Plně mrazuvzdorná do -34°C.






NEPŮVODNÍ DRUHY KEŘŮ A STROMŮ

	název	výška keře	barva květu	dobu květu	barva plodů, příp. listů na podzim	poznámka
	Kaštanovník jedlý Castanea sativa	strom až 30 m				Potřebuje k jihu otevřenou a před studenými větry chráněnou polohu. Má rád propustnou půdu a nesnáší půdu vápenitou. Je částečně samosprašný, ale pro dobrou úrodu je dobré vysadit min. dva vedle sebe. Má rád společnost dubů. Ze severu je možné jej podsadit tisy, které snesou stín a poskytují mu ochranu.
	Kdouloň obecná Cydonia oblonga	keř nebo malý strom 8 m		konec května-záčátek června	Hruškám podobné plody zralé v říjnu až prosinci 	Vhodná do nižších a středních poloh. Na chladnějších místech volit chráněná stanoviště.
	Kdoulovec japonský Chaenomeles japonica	1-1,5 m		Cihlově červené v dubnu a květnu		Je nenáročný na půdu, má rád slunné stanoviště a přednostně písčité půdy. Keře se pouze prosvětlují, ve stříhaných živých plotech je možné i sestříhovat.
	Kdoulovec japonský 'Sargentii' Chaenomeles japonica	1 m		oranžové v březnu a dubnu		Uplatnění najde jak v malých zahrádkách, tak ve větších výsadbách. Nepravidelné keřové skupiny, předsadba vyšších stromů, volně rostoucí a stříhané živé ploty - spon v řadě 30-40 cm. Dále zahuštěná výsadba na zpevnění svahů, doprovodná zeleň kolem komunikací atd.







NEPŮVODNÍ DRUHY KEŘŮ A STROMŮ

	název	výška keře	barva květu	doba květu	barva plodů, příp. listů na podzim	poznámka
	Kdoulovec nádherný 'Pink Lady' Chaenomeles x superba	70 cm		růžové v dubnu		Zcela nenáročný keř do jakýchkoliv půdních podmínek. Má rád slunce, snese i polostín. Ve stínu málo kvete.
	Kdoulovec lahvicovitý Chaenomeles speciosa	trnitý keř asi 2 m		šarlatově červené v dubnu a květnu		Kdoulovec se příliš neřeže, protože kvete na loňském dřevě. Snáší jakékoliv půdní i světelné podmínky.
	Kdoulovec lahvicovitý 'Moerloosei' Chaenomeles speciosa	bujný trnitý keř kolem 2 m		konec dubna až květen		Listy po vyrašení mají bronzový nádech, později jsou sytě zelené, lesklé. Květy mají v průměru 3 až 4 cm, po rozkvetu jsou růžové a postupně přechází do bílé a tak budí dojem, že keř kvete dvoubarevně.
	Kdoulovec nádherný 'Simonii' Chaenomeles x superba	polehavý 40 až 60 cm		květy krvavě rudé - duben, květen		Dobře snáší sucho, je nenáročný na půdní podmínky. Nejlépe se mu daří na slunci a v polostínu, snese i stín, ale méně kvete. Výborný jako půdní pokryv.









NEPŮVODNÍ DRUHY KEŘŮ A STROMŮ

	název	výška keře	barva květu	doba květu	barva plodů, příp. listů na podzim	poznámka
	Kdoulovec nádherný „Cameo“ Chaenomeles x superba	1,2 až 1,5 m		lososové duben, květen		Dobře snáší sucho, je nenáročný na půdní podmínky. Nejlépe se mu daří na slunci a v polostínu, snese i stín, ale méně kvete.
	Komule davidova „Royal red“ Buddlei davidii	2-3 m		červenec-září		„Motýlí keř“. Komule má ráda slunné místo a snese i sušší půdy. Nevyhovuje jí mokrý. Je částečně choulstivá na mraz (mrazuvzdorná asi do -27 stupňů). Lépe je sázet ji na chráněné stanoviště. Při poškození mrazem seříznout hluboko až do starého dřeva. Jinak na jaře zkrátit výhony o několik oček.
	Komule davidova „Nanho Blue“ Buddlei davidii					
	Komule davidova „Black Knight“ Buddlei davidii					







NEPŮVODNÍ DRUHY KEŘŮ A STROMŮ

	název	výška keře	barva květu	doba květu	barva plodů, příp. listů na podzim	poznámka
	Komule davidova ,Harlequin´ Buddlei davidii					
	Komule davidova ,Pink Delight´ Buddlei davidii					
	Komule davidova ,Flower power´ Buddlei davidii					
	Krásnoplodka bodinierova ,Profusion´ Callicarpa bodinieri	2,5 m		červenec, srpen		Fialově červené plody zůstávají dlouho na keři a mohou se sušit, květy nejsou nijak zvláštní. Krásnoplodka vyžaduje zimní příkryvku kořenů a chráněné místo. Odrůda ,Profusion´ je samosprašná. U běžných odrůd je nutno vysadit vždy dvě rostliny, aby se vytvořily plody. Kvete na nových výhonech a můžete ji zjara silně seřezat, aby vytvořila mnoho nových, silných výhonů s množstvím plodů.










NEPŮVODNÍ DRUHY KEŘŮ A STROMŮ

	název	výška keře	barva květu	doba květu	barva plodů, příp. listů na podzim	poznámka
	Líska velkoplodá ,Hallská obrovská´	5 m		únor, březen	lískové oříšky 	Stará odrůda velkoplodé lísky, samosprašná, plodící oříšky kulatého tvaru. Sklízí se koncem září až začátkem října. Ve dřevě i v květu má velkou odolnost k mrazu. Pěstuje se stejným způsobem jako ostatní lísky. Je nenáročná, v lepší půdě a na slunci lépe plodí, ale snese i polostín.
	Líska největší ,Purpurea´ Coryla maxima	2 m		únor, březen		Atraktivní je červené zbarvení listů. Snáší jakoukoliv půdu. Preferuje slunce a polostín, nicméně poroste i ve stínu. Je velmi vitální a rychle roste.
	Lískovnicek chudokvětý Corylopsis Pauciflora	1,5 m		březen, duben	na podzim se listy barví do žluta. 	Nenáročný keř. Zpětný řez nebo zastříhávání jsou zbytečné, neboť rostliny jsou dlouhověké a nasazují rok od roku více květů. Velmi pěkně voní. Není vhodný do vyšších poloh a potřebuje stanoviště chráněné proti větrům.
	Mahonie cesmínolistá Mahonia aquifolium	přes 1m		duben		Odolný stálezelený keř. Roste i ve stínu pod stromy, kde nic jiného neroste. Vhodný podrost stromů a keřů, na těžko osaditelná místa. Pro volně rostoucí živé ploty a jako výplňová dřevina.











NEPŮVODNÍ DRUHY KEŘŮ A STROMŮ

	název	výška keře	barva květu	dobu květu	barva plodů, příp. listů na podzim	poznámka
	Mahonie cesmínlísta ,Apollo' Mahonia aquifolium	0,5-1 m		svítivě žluté v dubnu		Odolný stálezelený keř. Barva sytě zelených listů se v zimě místy mění na vínovou až červenou. Roste i ve stínu pod stromy, kde nic jiného neroste. Vhodný pro rostostromů a keřů, na těžko osaditelná místa. Ideální je pro ni polostín. Silně voní.
	Meruzalka krvavá Ribes sanguineum	1,5-2 m		duben až květen	Téměř černé plody, aromatické listy	Je nenáročná, roste v každé propustnější půdě. Má ráda slunce, ale roste i v polostínu. Snáší zastínění pod stromy. Může být součástí volně rostoucího živého plotu nebo větrolamu. Nemá ráda trvale zamokřené půdy.
	Meruzalka krvavá ,King Edward VII.'	1 m		duben, kveten		Má ráda slunce a polostín. Je velmi nenáročná. Doporučuje se každoročně po odkvětu seříznout asi o 1/4, čímž se podpoří růst nových větví. Mrazuvzdorná do -29°C
	Meruzalka zlatá Ribes aureum	až 2,5 m		duben až červen	černé nenápadné	Je nenáročná, roste v každé propustnější půdě. Má ráda slunce, ale roste i v polostínu. Může být součástí volně rostoucího živého plotu nebo větrolamu.











NEPŮVODNÍ DRUHY KEŘŮ A STROMŮ

	název	výška keře	barva květu	dobu květu	barva plodů, příp. listů na podzim	poznámka
	Mišpule německá Mespilus germanica	stromek nebo keř 3–5 m		květen, červen		Je ceněná pro své zajímavé chutné a léčivé ovoce, ale je i vysoce dekorativní. Má atraktivní květy a plody i podzimní žlutočervené zbarvení listů. Je plně mrazuvzdorná do -29°C. Snese jakoukoliv půdu a nejlépe prospívá na slunci.
	Mochna křovitá 'Mandshurica' Potentilla fruticosa	kolem 1 m		květen až říjen		Na rozdíl od ostatních šlechtěných mochen dobře snáší sucho. Je to nenáročný keř, plně mrazuvzdorný. Má rád slunná místa. Pro pravidelné a bohaté kvetení je vhodné rostliny průběžně zmlazovat, snáší dobře i hluboké zmlazení.
	Mochna křovitá 'Red ace' Potentilla fruticosa Red ace	50-70 cm		červen až říjen, barva květů v létě poněkud vybledne		Je to nenáročný, středně rychle rostoucí a plně mrazuvzdorný keř. Má rád slunce a výživnější, dobře propustnou a mírně vlhkou půdu. Pro pravidelné a bohaté kvetení je vhodné rostliny průběžně zmlazovat, snáší dobře i hluboké zmlazení. Nemají rády dlouhodobější sucho.
	Mochna křovitá 'Tangerine' Potentilla fruticosa	50 cm				Je to nenáročný, středně rychle rostoucí a plně mrazuvzdorný keř. Vhodný na větší skalky, svahy, k okrajům záhonů nebo do skupin. Má rád slunce a výživnější, dobře propustnou a mírně vlhkou zahradní půdu. Pro pravidelné a bohaté kvetení je vhodné rostliny průběžně zmlazovat.











NEPŮVODNÍ DRUHY KEŘŮ A STROMŮ

	název	výška keře	barva květu	dobu květu	barva plodů, příp. listů na podzim	poznámka
	Morušovník bílý Morus alba	Strom s kulovitou korunou až 15 m	Květy nevýrazné, listy raší až v květnu – toho lze využít k pěstování jarních trvalek pod ním		Dělá svými padajícími plody značný nepořádek, proto se nehodí nad terasy nebo chodníky. 	Strom se hodí i pro větrolamy, netvarované živé ploty a aleje. Žádá teplou slunnou polohu, živnou hlubokou půdu, hodí se nižších a středních poloh, do vyšších jen na vhodná stanoviště. Má rád spíše sušší stanoviště, nevdá mu větrná poloha. Zamokření nesnáší. Je mrazuvzdorný až do -35°C. Morušovníky nemají rády cizí kořeny mezi svými. Ostatní dřeviny by měly růst nejméně ve vzdálenosti pěti metrů.
	Morušovník černý Morus nigra	Strom s rozložitou korunou až 10 m či velký keř			Dělá svými padajícími plody značný nepořádek, 	Strom se hodí i pro větrolamy, netvarované živé ploty a aleje. Žádá teplou slunnou polohu, živnou hlubokou půdu, hodí se nižších a středních poloh, do vyšších jen na vhodná stanoviště. Nesnášejí zamokřená a studená stanoviště. Morušovníky nemají rády cizí kořeny mezi svými. Ostatní dřeviny by měly růst nejméně ve vzdálenosti pěti metrů.
	Muchovník ořolistý Amelanchier alnifolia	až 4 m keř	bílé 	květen	černé malvice v červnu a červenci 	Listy se na podzim barví od žluté po červenou. Velmi chutná je odrůda ‚Martin‘. Muchovníky dobře rostou a svým kořenovým systémem zabraňují erozi půdy. Rostou bezproblémově i v těžkých jílovitých půdách.
	Muchovník oválný Amelanchier ovalis	Keř 2 m ‚Helvetia‘ dorůstá jen 1-2 m a je více kompaktní		květen	tmavá malvice 	U nás není původní, pouze na Slovensku. Roste na skalnatých a prudkých svazích alespoň částečně prosluněných, ale také ve světlých doubravách a borech, často na vápencových půdách. Dobře snáší sucho, protože koření hluboko. Začíná kvést v květnu po vyrašení listů. Vhodný do živého netvarovaného plotu. V přírodě se vyskytuje s mišpulí, růží bedrníkolistou, jeřábem břekem a mahalebkou.












NEPŮVODNÍ DRUHY KEŘŮ A STROMŮ

	název	výška keře	barva květu	doba květu	barva plodů, příp. listů na podzim	poznámka
	Muchovník lamarkův Amelanchier lamarkii	keř (2-6 m) i strom velký až 8 m		duben	 	Krásné oranžovočervené zbarvení na podzim. Kvete před vyrašením listů. Vyhovuje mu spíše kyselejší půda.
	Myrobalán třešňový Prunus cerasifera	Vysoký keř až 7 m		konec března až pol. dubna		U nás zplaněl. Vyhovuje mu slunné až poloslunné stanoviště. Nesnáší zamokřenou půdu. Má hodně bujné kořeny do všech stran, proto není dobré dávat jej do blízkosti důležitých ovocných dřevin. Hodí se do větrolamů a volných živých plotů, ale ne mezi nižší keře, které by měly být odspodu nepropustné
	Myrobalán třešňový 'Nigra' Prunus cerasifera			konec března až pol. dubna	listy do června po celý rok 	Pro bohaté kvetení vyžaduje plné slunce, půda živná lehká, písčitohlinitá až hlinitá. Velikost koruny lze omezit pravidelným řezem po odkvětu, odkvetlé výhony zkracujeme na 1/3 až 1/4 délky.
	Ořechoplodec 'Blue Balloon'	0,3-0,5 m		srpen, září		Tato odrůda má velmi zakulacený růst a hlavně nakvétá již od spodních pater keře, takže při vykvetení vytváří pěknou modrofialovou kouli. Je nenáročný na půdu a potřebuje spíše slunné stanoviště. Na jaře je potřeba jej ostříhat na cca 10 cm, aby vytvořil množství nových letorostů, na kterých kvete.







NEPŮVODNÍ DRUHY KEŘŮ A STROMŮ

	název	výška keře	barva květu	doba květu	barva plodů, příp. listů na podzim	poznámka
	Pámelník chenaultův 'Hancock' Symphoricarpos x chenaultii, Hancock'	nízká polehavá odrůda 40 – 50 cm		červen, červenec drobné růžové květy	bohatá násada vínově červených plodů s bílými tečkami 	Na půdu nenáročný. Snese každou průměrnou zahradní půdu, kyselou až alkalickou. Snáší slunce i stín. Odolný vůči znečištěnému ovzduší. Nejpoužívanější půdopokryvná dřevina převážně ve veřejné a doprovodné zeleni. Mladé letorosty jsou červené.
	Pustoryl věncový („český jasmín“) Philadelphus cornarius	do 4 m	bílé velmi vonné 	konec května, červen	nenápadné tobočky	Je velmi nenáročný a odolný vůči suchu. Ideálně slunné stanoviště, ale bez problému zvládne i polostín. Intenzivně voní. Vhodný k použití do volně rostoucích živých plotů. Vzrůstné keře vyžadují prosvětlování.
	Pustoryl věncový 'Aureus' („český jasmín“) Philadelphus cornarius	keř 1-2 m	bílé vonící květy 			Na slunci má zlatožlutý list. Vhodný na slunce a do polostínu, nenáročný.
	Pustoryl věncový 'Mont Blanc' („český jasmín“) Philadelphus cornarius	do 1 m				Je nenáročný na půdu a má rád plné slunce. Omamně voní a je velmi dobře mrazuvzdorný.









NEPŮVODNÍ DRUHY KEŘŮ A STROMŮ

	název	výška keře	barva květu	dobu květu	barva plodů, příp. listů na podzim	poznámka
	Rakytník řešetlákový Hippophae rhamnoides	trnitý keř 3-7 m	nenápadné		svitlivě oranžové plody, kterými jsou keře obaleny na podzim a v zimě 	Listy jsou stříbřitě zelené – velmi atraktivní. Rostliny obou pohlaví potřeba pěstovat vedle sebe, aby docházelo k tvorbě plodů. Plodí pouze samičí rostliny. Opylení probíhá větrem. Kořeny obohacují půdu o dusík. Potřebuje plné slunce. Nesnáší stín a mokrou půdu. Neřezat!
	Růže Hugova Rosa Hugonis	2-3 m		již v květnu	šípky tmavě červené až načernalé 	Starší rostliny jsou převislé. Dekorativní a otužilý vůči mrazům. Intenzivně sladce voní.
	Růže dužno-plodá 'Karpattia' Rosa villosa		velké růžové 	koncem května		Velkoplodá odrůda ovocné růže. Využití plodů je jako u běžných šípků (marmelády, čaje, vína...), Karpattia má ale několikanásobně větší plody oproti běžným šípkům. Zrají od konce srpna do začátku září. Keře brzy a hodně plodí. Karpattia je samosprašná, lze ji využít jako solitéru i na nestříhané živé ploty. Je nenáročná na pěstování, plní i okrasnou funkci (květem, listem, plodem). Má ráda slunce a nesnáší zamokřenou půdu.
	Růže svraskalá Rosa rugosa	1-2 m		od května po celé léto	červené šípky 	Nenáročná na půdu a vláhu. Má ráda plné slunce. Je silně mrazuvzdorná. Hodí se ke zpevňování svahů, jako nižší nepropustný živý plot. U skupinových výsadeb spíše v popředí. výborně snáší zasolení, proto může být vysazována i u komunikací.








NEPŮVODNÍ DRUHY KEŘŮ A STROMŮ

	název	výška keře	barva květu	doba květu	barva plodů, příp. listů na podzim	poznámka
	Růže keřová 'Burghausen'	2 m		kvete opakovaně		Květy jsou světle červené, poloplné v bohatých trsech, které lehce voní. Je velmi odolná proti padlí i černi a je dobře mrazuvzdorná. 3 ks na metr.
	Růže keřová 'Eden Rose'	1,5-2 m		opakovaně kvetoucí		2 ks na m ² Nádherná jemně růžová barva květů s šarmem historické či anglické růže – květy jsou poloplné a tvoří kulovitá květenství Na dobrém stanovišti může být pnoucí. Je velmi odolná vůči padlí. Omamná ovocná vůně v jablečných tónech
	Růže keřová 'Lichkonigin Lucie'	2 m		opakovaně kvetoucí		Vhodná do veřejné zeleně i živých plotů. Velmi zdravá odrůda, která je perfektně mrazuvzdorná.
	Růže keřová 'New Dawn'	bez opory 2 m, s oporou jako pnoucí až 5 m		Od začátku léta až do listopadu		Dobře snáší stín a velmi dlouho kvete, někdy až do Vánoc.







NEPŮVODNÍ DRUHY KEŘŮ A STROMŮ

	název	výška keře	barva květu	doba květu	barva plodů, příp. listů na podzim	poznámka
	Růže keřová ,Postillion´	1-1,5 m		opakovaně		Velmi zdravá a mrazuvzdorná růže, která navíc krásně intenzivně voní. Zcela bezproblémová
	Růže keřová ,Roter Korsar´	1,5 m		opakovaně		Zcela nenáročná a velmi mrazuvzdorná růže. Je velmi zdravá a má skutečně ohromné množství květů. Pro opakované kvetení je dobré zaštipat odkvětlé květy, jinak tvoří šípky.
	Růže keřová ,Royal Show´	2 m		červená		K všestrannému použití. Velmi zdravá a krásně intenzivně voní.
	Růže keřová ,Westerland´	1,5 m ve vhodných podmínkách až pnoucí 2,5 m		červen až říjen		Velmi zdravá růže, která neúnavně kvete a intenzivně citrusově voní. Je velmi zdravá





NEPŮVODNÍ DRUHY KEŘŮ A STROMŮ

	název	výška keře	barva květu	doba květu	barva plodů, příp. listů na podzim	poznámka
	Růže historická bílá Rosa alba	1,3 až 2 m	bílé a světlé odstíny růžové	červen, červenec	Listy mají namodralý nádech.	Je jednou z nejstarších historických zahradních růží. Byla vyšlechtěna pravděpodobně již v době řecko-římské. Snáší stín a může dokonce růst na severní straně budov. Kvete i na chladných a vlhkých stanovištích. Zdravá a mrazuvzdorná.
	Růže historická ‚Comte de Chambord‘	max. 1,5m		opakovaně kvete		Krásně voní. Brzy nakvétá. Zdravá, otužilá.
	Růže historická damascénská Rosa damascena	1,5 m		červen, červenec		Byly pěstovány již Peršany 2000 let př.n.l.a rozšířeny byly také v zahradách starého Řecka a Říma. Je velmi vonná a olejodárná. Listy při promnutí voní. Zdravá a odolná vůči mrazu.
	Růže historická Hansaland	1,8 m		opakovaně		Velmi zdravá a mrazuvzdorná. Bujně roste, stačí 1 rostlina na 1 m. Hodí se i do živých plotů i jako solitéra.








NEPŮVODNÍ DRUHY KEŘŮ A STROMŮ

	název	výška keře	barva květu	doba květu	barva plodů, příp. listů na podzim	poznámka
	Růže historická „Rose de Rescht“	1 m		Opakovaně kvetoucí		Jedná se o historickou růži, která pochází z Persie a dostala se do Evropy během křížáckých válek. Krásně voní. Snáší stín. Brzy nakvétá. Hodí se do živých plotů. Je velmi odolná nemocem.
	Růže historická stolistá Rosa centiflora	až 2 m		červen, červenec		Její větve převisají do stran, sklání se pod tíhou velkých kulovitých květů. velmi silně voní. Tradiční růže zahrádek našich prababiček.
	Růže půdopokryvná „Amber sun“	50 cm		opakovaně		Jemně medově voní. Je zdravá a dobře mrazuvzdorná. Výsadba 4 ks na metr.
	Růže půdopokryvná „Cubana“	50 cm				Vhodná do veřejné zeleně. Zajímavá barva květů, které nakvétají v měděné a postupně se mění na meruňkovou. Výborně mrazuvzdorná a zdravá. nevoní. Výsadba 4 ks na metr.











NEPŮVODNÍ DRUHY KEŘŮ A STROMŮ

	název	výška keře	barva květu	doba květu	barva plodů, příp. listů na podzim	poznámka
	Růže půdo-pokryvná „Gartnerfreude“	50 cm	tmavě červené plné	opakovaně		Vynikající do veřejných prostranství. Dobře odolává nepřízní počasí. Je zdravá a dobře mrazuvzdorná. Výsadba 4 ks na metr.
	Růže půdo-pokryvná „Innocencia“	50 cm		opakovaně		Neúnavně kvete a jemně sladce voní. Je velmi zdravá a mrazuvzdorná, vhodná do veřejné zeleně. Výsadba 5 ks na metr.
	Růže půdo-pokryvná „Juanita“	Růže půdopokryvná „Juanita“		opakovaně		Je to malá keřová růže s šarmem divoké růže. Je vhodná do veřejné zeleně. Kvete neúnavně záplavou drobných kvítků. Výsadba 2 ks na metr.
	Růže půdo-pokryvná „Mainaufeur“	50 cm	rudá	opakovaně		Nevoní, ale vyniká neutuchajícím kvetením v zářivé barvě. Je zdravá a dobře mrazuvzdorná. Výsadba 4 ks na metr.








NEPŮVODNÍ DRUHY KEŘŮ A STROMŮ

	název	výška keře	barva květu	dobu květu	barva plodů, příp. listů na podzim	poznámka
	Růže půdopokryvná ,Pink Bassino´	50 cm		opakovaně		Naprostozdravá odrůda s výraznými žlutými středy. Nevoní. Je dobře mrazuvzdorná. Vhodná do veřejné zeleně. Výsadba 3 ks na metr.
	Růže půdopokryvná ,Romantic Roadrunner´	70 cm		opakovaně		Naprostozdravá a výborně mrazuvzdorná růže, která krásně omamně voní. Je vynikající do veřejné zeleně a podél cest. Zvládá i horší podmínky. výsadba 3 ks na metr.
	Skalník bílý Cotoneastr lacteus	1,5-3 m		červen červenec		Má výrazné velké listy. Jedná se o dřevinu stálezelenou , ale v našich podmínkách se její osluněné listy na podzim zbarvují do červena. V dobrých zimách neopadá. Lze jej pěstovat na slunci i v polostínu a není náročný ani na půdní typ. Lze jej kdykoliv řezat. Je plně mrazuvzdorný do -24°C.
	Skalník Dammerův Cotonester dammerri	do 30 cm		květen		Patří k nejhodnotnějším rostlinám pro pokrytí půdy na problematických místech. Je nenáročný na podmínky světelné i půdní. Je stálezelený . V dobrých podmínkách přistává až 1 m do šířky ročně. Ideální pro pokrytí velkých ploch.








NEPŮVODNÍ DRUHY KEŘŮ A STROMŮ

	název	výška keře	barva květu	dobu květu	barva plodů, příp. listů na podzim	poznámka
	Skalník drobnolistý Cotonester microphylus	25-50 cm		květen, červen		Nemá zvláštní nároky na pěstování a snese i stín. Je stálezelený a bobule na něm drží i přes zimu.
	Skalník přitisklý Cotoneaster adpressus	0,25 m		červen		Tento skalník je polehavý, opadavý. Má rád slunce a polostín, dobře snáší sucho. Je vhodný jako náhrada trávníku na problematických výsušných plochách nebo do skalek. Je velmi hustý a dekorativní. Na podzim se lístky barví do ruda.
	Skalník vodrový Cotoneaster horizontalis	0,5-1 m	drobné narůžovělé	květen	plody dozrávají od srpna do září a na rostlině často vydrží až do prosince 	Často se rozprostírá u zdi. Plody i listy se na podzim barví jasně červeně. Ideální půdopokryvná rostlina, vhodný do svahů a jako předsadba a podsadba vyšších keřů. Vyhovuje mu plné slunce, půda běžná, klidně i sušší. Po čase může ale výsadba přerůst a přehoustnout. Potom je potřeba ji prořezat. 
	Skalník vrbolistý ,Parkteppich' Cotoneaster salicifolius	0,2-0,5 m		červen	srpen a září 	Je to stálezelený keř vhodný jako půdopokryvný. Jako ostatní skalníky má rád světlo a polostín a je nenáročný na půdu.










NEPŮVODNÍ DRUHY KEŘŮ A STROMŮ

	název	výška keře	barva květu	doba květu	barva plodů, příp. listů na podzim	poznámka
	Svída japonská „dřínovka japonská“ Cornus kousa	keř či malý strom 2-3 m		květen, červen	jedlé růžové peckovičky 	Bohatě kvete, listy se na podzim barví rudě až fialově a zůstávají dlouho na keři. Daří se jí na slunci nebo v polostínu. Potřebuje úrodnou nebo středně úrodnou půdu, snese i jíl. Vadí jí zásadité půdy. 
	Svída krvavá Midwinter-fire Cornus sanguinea	1-1,5 m	bílé květy lákají hmyz	květen	Na podzim listy v odstínech žluté 	Zcela nenáročná. Snese jakékoliv půdní i světelné podmínky. Je nižší než klasická svída krvavá. Dá se použít jako podrost stromů. Nejhezčí jsou na ní krásně zbarvené větvičky v zimě. Pro tento efekt je dobré ji jednou za několik let zkrátit na 15 cm od země, aby všechny větvičky byly nové, tím pádem krásně vybarvené.
	Šeřík obecný Syringa vulgaris	Keřovitý strom 4 – 5 m	Fialové či bílé	květen	nenápadné	Příjemně voní a květy přitahují denní i noční motýly. Má rád slunná stanoviště a propustné půdy. Je velmi odolný suchu. Je ale celkem nenáročný. Hojně se rozrůstá kořenovými výmladky. Je vhodný do volně rostoucích keřových stěn. Plané šeříky, které necháme bez zásahu tvoří křoviny s elegantně převisajícími větvemi. Péče: Je dobré všechna odkvetlá květenství vystříhat, stejně tak kořenové výhony.
	Šeřík obecný „Primrose“ Syringa vulgaris					










NEPŮVODNÍ DRUHY KEŘŮ A STROMŮ

	název	výška keře	barva květu	dobu květu	barva plodů, příp. listů na podzim	poznámka
	Šeřík obecný ,Adelaide Dunbar´ Syringa vulgaris					
	Šeřík obecný „Charles Joly“ Syringa vulgaris	2-4 m		květen		Příjemně voní a květy přitahují denní i noční motýly. Má rád slunná stanoviště a propustné půdy. Dobře zvládá i polostín. Je velmi odolný suchu. Péče: Je dobré všechna odkvetlá květenství vystříhat, stejně tak kořenové výhony. Dobře snáší řez do starého dřeva a regenerují.
	Šeřík Meyerův „Palibin“ Syringa meyeri	0,5-1,3m	levandulově růžové 	pol. května, červen		Má rád slunce a polostín. Roste velmi hustě a stříhání není žádoucí. Kvete po odkvětu „velkých“ šeříků.
	Tavolník japonský Spiraea japonica ,Little Princess´	50 cm		červenec až srpen		Listy jsou na podzim bronzově červené. Růžové květy zdobí keř od července do srpna. Na půdu nenáročný. Vyhovující je slunce i polostín.









NEPŮVODNÍ DRUHY KEŘŮ A STROMŮ

	název	výška keře	barva květu	doba květu	barva plodů, příp. listů na podzim	poznámka
	Tavolník Vanhoutteův <i>Spiraea x vanhouttei</i>	2 m		v květnu		Je nejčastější ze všech tavolníků. Květy jsou sterilní. Je naprosto nenáročný a zcela bezúdržbový. Vhodný jako zpestření živých plotů.
	Trojpek drsný <i>Deutzia scabra</i>	2-3 m	bílé 	červen, červenec		Do volných keřových stěn. Trojpeky jsou nenáročná rostlina, které porostou v každé půdě, na slunci i v polostínu. Je možné nechat je bez údržby, ale občasný řez je vhodný. Kvete na loňském dřevě.
	Trojpek růžový 'Carminea' <i>Deutzia rosea</i>	1 m		květen, červen		Roste v každé normální zahradní půdě na slunci nebo v polostínu. Občas potřebuje prořezat.
	Trojpek křížený 'Mont Rose' <i>Deutzia hybrida</i>	1,5 až 2 m	růžové květy se otevírají do šířky 	červen		Vyznačuje se tmavě zelenými listy. Roste v každé normální zahradní půdě na slunci nebo v polostínu. Občas potřebuje prořezat. Použití: Skupinová výsadba, předsadby a podsadby vyšších dřevin, volně rostoucí živé ploty do výšky 1,6 m; spon v řadě 50-60 cm. Ideální podrostový a výplňový keř, na slunci velmi bohatě kvetoucí solitéra.











NEPŮVODNÍ DRUHY KEŘŮ A STROMŮ

	název	výška keře	barva květu	doba květu	barva plodů, příp. listů na podzim	poznámka
	Trojpek křížený 'Strawberry Fields' Deutzia x	0,8-1,5 m		červen		Vytváří husté větve se světle zeleným olistěním a v červnu s velkým množstvím květů, které krásně voní. Roste na slunci i v polostínu, není náročný na půdní typ a je plně mrazuvzdorný do - 30°C. Řez není nutný, zmlazovací lze provést po odkvětu.
	Trojpek něžný Deutzia gracilis	0,5-1,3 m větve lehce přepadají		květen, červen velké množství voňavých květů		Má rád slunce a zvládá i polostín. Není náročný na půdu. Roste pomalu a není potřeba jej stříhat. Tvarovat jej lze řezem po odkvětu. Kvete na loňských větvích.
	Třezalka listnatá Hypericum frondosum 'Hidcote'	0,5-1 m		červenec až září		Vyhovuje jí polostín, snáší i slunce. Potřebuje každé jaro seříznout na 20 cm, aby vyhnala co nejvíce nových větví, na kterých pokvete.
	Vajgérie květnatá 'Bristol Ruby' Weigelia x hybrida	hojně větvený keř 1-2 m		červen až srpen		Keř zcela nenáročný, snadno se pěstuje; můžete jej vysadit a pak na něj zapomenout, ale je dobré je prosvětlovat. Při zkrácení odkvetlých výhonů o jednu třetinu se podpoří kvetení v dalším roce. Slunná až polostinná místa. Je plně mrazuvzdorná.












NEPŮVODNÍ DRUHY KEŘŮ A STROMŮ

	název	výška keře	barva květu	dobu květu	barva plodů, příp. listů na podzim	poznámka
	Vajgélie květnatá „Eva Rathke“ Weigelia x hybrida	1,5 – 2 m		Červen a červenec, často opakuje kvetení koncem léta		Výhony, které kvetly, je dobré po odkvětu seříznout. Rostlina může v tuhých zimách namrznout, ale po seříznutí většinou dobře obrůstá. Zcela nenáročná. Má ráda slunce.
	Vajgélie květnatá „Eva Supreme“ Weigelia x hybrida	2-3 m		květen, červen		Vhodná jako solitéra, pro volně rostoucí, ale i stříhaný živý plot. Má ráda slunce a polostín, na půdu je zcela nenáročná.
	Vajgélie květnatá „Minuet“	0,5 - 1 m		květen, červen		Roste pomalu až středně rychle a v dospělosti má pěkný tvar bochánku - o něco širší než vyšší. Snese téměř jakékoliv půdy a má ráda plné slunce. Je mrazuvzdorná až do -34 stupňů. Je možné ji tvarovat. Nejvhodnější je řez hned po odkvětu, čímž se podpoří tvorba nových letorostů, které hojně pokvetou v dalším roce.
	Vajgélie květnatá „Purpurea nana“ Weigelia florida	keř až 1 m		červen	listy hnědočervené	Má ráda živné propustné půdy, slunce, mírný polostín.






NEPŮVODNÍ DRUHY KEŘŮ A STROMŮ

	název	výška keře	barva květu	doba květu	barva plodů, příp. listů na podzim	poznámka
	Vajgélie květnatá ,Piccolo´ Weigelia florida	keřík 20- 60 cm		květen červen		Tato vajgélie má světle zelené listy a bohatě kvete. Pro podporu bohatšího kvetení je dobré nové větve po odkvětu o 1/3 zkrátit. Má ráda slunce i polostín. Je plně mrazuvzdorná a nenáročná.
	Vajgélie květnatá Weigelia florida	hojně větvený keř až 3 m		květen, červen a podruhé v září		Keř zcela nenáročný, snadno se pěstuje; můžete jej vysadit a pak na něj zapomenout, ale je dobré je prosvětlovat. Slunná až polostinná místa. Rostlina může v tuhých zimách namrznout, ale po seříznutí většinou dobře obrůstá. Uplatní se jako solitérní keř v zahradě nebo ve volně rostoucím živém plotu společně s tavolníky, pustoryly a trojpuky.
	Vilín prostřední ,Diane´ Hamamelis intermedia	až 4 m		leden až březen		Má rád slunce, polostín a vlhkou, ale propustná zem, pokud možno kyselou. Starší rostliny nestříhat. Protože se rostliny dožívají 50 a více let, je nutné ponechat dost místa. Většinou řez není nutný, jen, pokud větve překážejí. Na podzim se krásně zbarvují.
	Vilín prostřední ,Westerstede´ Hamamelis intermedia			leden až březen		Má rád slunce, polostín a vlhkou, ale propustná zem, pokud možno kyselou. Starší rostliny nestříhat. Protože se rostliny dožívají 50 a více let, je nutné ponechat dost místa. Většinou řez není nutný, jen, pokud větve překážejí. Na podzim se krásně zbarvují.

NEPŮVODNÍ DRUHY KEŘŮ A STROMŮ

	název	výška keře	barva květu	doba květu	barva plodů, příp. listů na podzim	poznámka
	Zimolez lesklý „Maigrun“ Lonicera nitida	do 1 m větve do stran rozložené	nenápadné		Syté tmavozelené lesklé listy 	Stálezelený keřík, dobře tvarovatelný. Snáší jakoukoliv půdu. Je vhodný jako půdní kryt v polostínu i stínu, ale roste bez problémů i na slunci. V tužších podmínkách může namrzat, ale dobře obráží.
	Zimolez kamčatský „kamčatská borůvka“ Lonicera Kamtschatica	1-2 m		od února do dubna	modré, podobné borůvkám už v pol. května! 	Nepotřebuje kyselou půdu! Snese i sušší a horší půdu. Plné slunce mu vyhovuje, snáší bez problémů i polostín. Hodí se i jako podrost vyšších dřevin. Je cizosprašný, proto je třeba pěstovat několik různých odrůd poblíž sebe. (některé jsou samosprašné např. „Modrý Triumf“, který je doporučován i kvůli vynikající chuti plodů).
	Zimolez tatarský Lonicera tatarica	bujný keř, 2 - 4 m		duben – červen, až 2 cm velké květy vydrží po dlouhou dobu a krásně voní.		Velmi často vysazovaný v parcích, místy u nás zpláňuje. Má rád polostín, ale zvládne i přímé slunce a je podobně odolný jako zimolez pýřitý. Velmi vhodný do volně rostoucích živých plotů.
	Zimolez vonný Lonicera fragrantissima	1,5-2,5 m		únor - březen		Díky časnému kvetení je jednou z prvních potrav pro včely. Plody dozrávají v květnu a červnu. Je nenáročný na pěstování. Má rád mírně zastíněné stanoviště a ideálně vlhčí půdu. Je vysoce mrazuvzdorný a velmi intenzivně voní. Hodí se jako solitéra i do malých skupin či volných keřových stěn.


NEPŮVODNÍ DRUHY KEŘŮ A STROMŮ

	název	výška keře	barva květu	dobu květu	barva plodů, příp. listů na podzim	poznámka
	Zimostráz vždyzelený Buxus sempervirens	až 6 m			listy v létě kořeněně voní	Stálezelená dřevina. Nenáročný, daří se mu na slunci i ve stínu. Lze jej tvarovat. Velmi pomalu roste.
	Zimostráz malolistý „Faulkner“ Buxus microphylla	0,5-1,3 m			listy v létě kořeněně voní	Stálezelená dřevina. Roste pomalu a velmi hustě. I bez stříhání drží tvar. Má svěží sytě zelené listy. Má rád slunce a polostín.
	Zákula japonská Kerria japonica	1,5-2 m		květen, červen		Nenáročný keř, daří se mu v každé normální zahradní půdě, na slunci i v polostínu. Namrzlé špičky větví odstříhnout a je potřeba keř pravidelně prosvětlovat. Je vhodná jako solitéra i do volných keřových stěn. Rychle se rozrůstá kořenovými výběžky.
	Zlatice prostřední „Lynwood“ Forsythia intermedia	2,5 m	žloutkově žluté	březen, duben		Bohatě kvete. Lze použít i do stříhaných živých plotů. Má úhledný vzpřímený růst, není náročná na půdní typ a vyhovuje jí slunce a polostín.









NEPŮVODNÍ DRUHY KEŘŮ A STROMŮ

	název	výška keře	barva květu	doba květu	barva plodů, příp. listů na podzim	poznámka
	Zlatice prostřední ,Maluch' Forsythia inermis	1 m	svítivě žluté	v první pol. dubna		Zakrslejší forma. Zlatice obecně jsou náročné na sluneční svit a vyžadují propustné živnější půdy.








POPÍNAVÉ ROSTLINY

	Akébie pětičetná Akebia quinata	ovíjívá liána až 10 m		květen	listy v mírných zimách zůstávají na rostlině 	Poloopadavá dřevina. Vyžaduje oporu, protože nemá žádné přičepivé kořínky. Použijeme ji k výsadbě u pergol, na treláže ke zdi apod. Pokud nemá možnost pnout se do výšky, vytváří dobrý pokryv půdy např. na nepřístupných svazích. Na jaře mohou mladé výhonky namrzat, proto je dobré sázet je na místo, kde jsou chráněny před východním sluncem. Slunce, polostín i stín a po zakořenění zvládá i sucho.
	Břečťan popínavý Hedera helix	popínavý	nenápadná	září	tmavé bobule	Stálezelený , má rád polostín a stín. Možno jako půdopokryvná rostlina do stínu. Pne se bez opory.







POPÍNAVÉ ROSTLINY

	název	výška keře	barva květu	doba květu	barva plodů, příp. listů na podzim	poznámka
	Hortenzie popínavá <i>Hydrangea petiolaris</i>	10 až 15 metrů; šířka 2 až 6 metrů; v mládí roste pomalu.		červen, červenec		Hortenzie je samopnoucí. Vyhovuje jí stinné až polostinné stanoviště, vlhký vzduch, živná, čerstvá, stále mírně vlhká kyselá půda, bohatá na humus. Nesnáší vápno. Je atraktivní po celý rok. Světle zelené olistění raší už v dubnu. Květenství na rostlině přetrvávají dlouho. Na podzim se listy zbarví žlutě, opadají a odhalí se nádherná skořicově hnědá kůra propletených větví. Neoprořezává se, pouze se odstraňují odumřelé nebo napříč rostoucí výhony. Je vhodná i jako půdopokryvná rostlina do stínu.
	Jasmín nahokvětý <i>Jasminum nudiflorum</i>	keř s obloukovitě ohnutými větvemi nebo opírává liána 2-5 m		již v únoru	Sytě zelené větvičky působí velmi ozdobně i před rašením květů.	Důležité je teplé slunné stanoviště s propustnou hlinitopísčitou půdou. Ideální je před jižní či západní stěny. Tenké dlouhé výhony je dobré vyvazovat nebo zaplétat do dřevěných mříží a treláží.
	Růže pnoucí 'Golden Showers'	2,5 -3 m	jednoduché květy 	opakovaně kvetoucí červen až září		Růže Davida Austina. Je dobře odolná chorobám. Odkvetlé lísky sami opadávají. Jemně voní.
	Růže pnoucí 'Jasmina'	3 m pnoucí		kvete opakovaně		Je velmi odolná a dobře mrazuvzdorná. Krásně voní. Stačí 1 rostlina 1 m.

POPÍNAVÉ ROSTLINY

	název	výška keře	barva květu	doba květu	barva plodů, příp. listů na podzim	poznámka
	Růže „Probuzení“	2,5 m pnoucí		Světle růžové květy, kvete opakovaně		Je to růže, která toleruje polostín.
	Růže „New Dawn“	bez opory 2 m, s oporou jako pnoucí až 5 m		od začátku léta až do listopadu		Dobře snáší stín a velmi dlouho kvete, někdy až do Vánoc.
	Zimolez kozí list Lonicera caprifolium	3-4 m	bílé postupně fialové 	květen, červen	narůžovělé	Zimolez je velmi vonný především k večeru. Má rád slunce i polostín a živné propustné půdy.
	Zimolez Tellmannův Lonicera x tellmannia	4 m		červenec - srpen		Zimolezy jsou vhodné k porůstání pergol a loubí, večer intenzivně voní. Aby zimolezy ve spodních partiích nevyholovaly, měli byste výhony s odkvetlými květy každý rok zastříhnout až k nejbližším pupenům. Výhony starších rostlin zkratke každý rok přibližně o třetinu délky, aby rostlina pravidelně nasazovala nové výhony.

POPÍNAVÉ ROSTLINY

	název	výška keře	barva květu	doba květu	barva plodů, příp. listů na podzim	poznámka
	Vistárie čínská Wistarie sinensis	až 10 m		duben, květen		Chráněné a slunné stanoviště, vlhká, propustná půda. Pozor! Nedávat rostliny těsně ke zdi, kde je příliš sucho!
	Vistárie květnatá ,Violacea Plena´ Wistarie floribunda	do 8 m		Silně vonné. Kvete už olistěná. květen, červen		Chráněné a slunné stanoviště, vlhká, propustná půda. Je spolehlivě olistěná od země.
	Zimolez Henryův Lonicera henryi	3 m		červen, červenec	modročerné bobule	Stálezelená ovijívá liána, která má ráda místa ve stínu a polostínu. Vyžaduje teplou polohu a na zimu příkrývku spodní části. Popínavé zimolezy nutně vyžadují oporu se svislými prvky v podobě mříží, oblouků, pevných šňůr nebo drátů, na nichž se jejich ovijívé výhony dokážou pevně přichytit.

Naše původní keře lze zakoupit např. na www.puvodnikere.cz
 Původní keře a ovocné dřeviny na www.stareodrudy.org
 Růže jsou ze sortimentu firmy Kordes www.nejkrasnejsi-ruze.cz
 Množství okrasných keřů nabízí Školky Litomyšl www.skolky.cz
 nebo zahradnictví Havlis www.havlis.cz
 Řada fotografií pochází z internetových stránek těchto firem.