

**PŘEDSTAVENÍ AREÁLU**



## POPIS AREÁLU

### Umístění areálu

Areál se nachází v obci Hluboká u Trhové Kamenice na severním svahu v jihovýchodní části Železných hor 25 km od Chrudimi, 35 km od Pardubic, 16 km od Chotěboře.

### Trať



Délka sjezdové trati je 400 m, nadmořská výška horní stanice vleku je 600 m. Svah je uměle zasněžován a trať je vhodná i pro méně zdatné lyžaře. Sjezdovka je denně upravována sněžnou rolbou. Vlek je typu Poma s přepravní kapacitou až 600 osob za hodinu. Obsluha pomůže nastoupit začátečníkům.

### Zázemí

Ve spodní části sjezdovky jsou umístěny dvě budovy. Jedna slouží pro obsluhu vleku a prodej občerstvení. Dále je zde umístěno WC pro návštěvníky.

Druhá (vytápěná, uzamykatelná...) je určena pro odpočinek návštěvníků (kapacita 30 míst). Školám a dalším skupinám nabízíme tento objekt jako zázemí pro ohřívání, učebnu, jídelnu, místnost na uschování batohů, atd.

K dispozici je také venkovní posezení pod přístřeškem.



## Příjezd a parkování

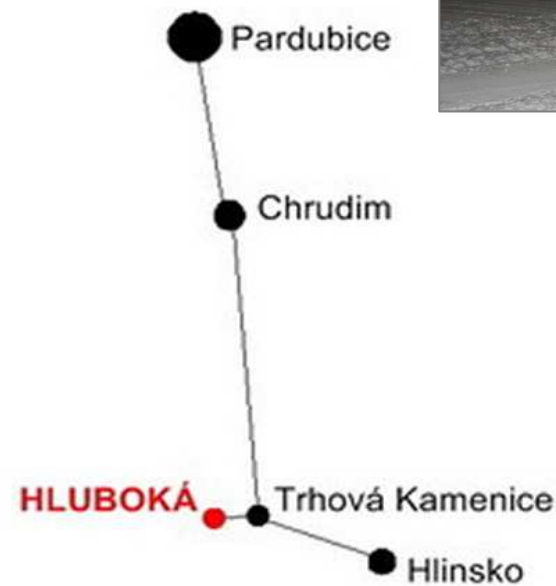
Příjezd do Trhové Kamenice je po silnici I/37. Odtud se pokračuje po silnici 3. třídy 3 km do obce Hluboká. Parkování osobních vozidel je možné přímo u lyžařského vleku na parkovišti s kapacitou cca 70 aut. Autobusy mohou parkovat asi 300 m od areálu.

## Další nabídka

Umožňujeme uspořádání lyžařského závodu. Poskytneme slalomové tyče a osobu se zkušenostmi se stavbou slalomové trati. Po předchozí domluvě postavíme slalomovou trať, zapůjčíme vysílačky pro start/cíl.

**DENNÍ SITUACI JE MOŽNO SLEDOVAT NA WEBOVÉ KAMERE,**

**NA ADRESE: [www.sjezdovky.cz](http://www.sjezdovky.cz)**



## Kontakt:

**SKI Hluboká s. r. o.**

U Sklárný 251

Trhová Kamenice

IČO 25990489

Telefon 608 766 849

e-mail: [info@skihluboka.cz](mailto:info@skihluboka.cz)

[www.skihluboka.cz](http://www.skihluboka.cz)

## POHLED Z POLOVINY SJEZDOVKY DOLŮ



## POHLED SHORA



## STARTOVACÍ ROZJEZD PRO ZÁVODY



## POHLED ZE STARTOVACÍHO ROZJEZDU DOLŮ




**VLEVO - POHLED ZE STARTOVACÍHO ROZJEZDU NA VÝSTUP Z VLEKU**

**SJEZDOVKA JE DOSTATEČNĚ ŠIROKÁ PRO POSTAVENÍ SLALOMU TAK, ABY NEOMEZOVAL DALŠÍ LYŽOVÁNÍ**

**STARTOVACÍ ROZJEZD JE UMÍSTĚN MIMO VÝSTUP Z VLEKU, VZNIKÁ DOSTATEČNĚ MÍSTO PRO PŘÍPRAVU A ŘAZENÍ STARTUJÍCÍCH**


## KVALITNÍ ÚPRAVA TRATI



## VEČERNÍ LYŽOVÁNÍ



## FOTO ZE ZÁVODŮ PRO MIKROREGION HLINECKO, sezona 2008/2009



**TECHNICKÉ ZASNĚŽOVÁNÍ ZARUČUJÍCÍ DOSTATEČNOU VRSTVU SNĚHU A VYSOKOU KVALITU SJEZDOVKY**

**Kvalitní úprava trati rolbou BOMBARDIER**






## ZÁZEMÍ – DOMEČEK PRO LYŽAŘE (JÍDELNA, OHŘÍVÁRNA, UČEBNA...)



## NĚCO DOBRÉHO NA ZUB – PRODEJ OBČERSTVENÍ V DOMEČKU VE SPODNÍ STANICI, KLOBÁSY/MASO Z UDÍRNY



## PARKOVÁNÍ

PARKOVIŠTĚ JE VYHRNOVÁNO, PŘÍJEZDOVÁ CESTA OŠETŘOVÁNA POSYPEM



PARKOVIŠTĚ JE UMÍSTĚNO PŘÍMO U HORNÍ STANICE VLEKU



OD JARA DO PODZIMU MOŽNOST UBYTOVÁNÍ – 6 až 8 míst v domečku u spodní stanice vleku



- KLIDNÁ TICHÁ OBLAST V PĚKNÉ PŘÍRODĚ
- OBJEKTY SE NACHÁZEJÍ PŘÍMO U ŘEKY CHRUDIMKY
- IDEÁLNÍ MÍSTO PRO VYJÍŽDKY NA KOLE/VYCHÁZKY
- PO DOHODĚ MOŽNOST STANOVÁNÍ

- V OBJEKTU SE NACHÁZÍ WC, SPRCHA S TEPLOU VODOU, OBJEKT JE ELEKTRIFIKOVÁN
- KUCHYŇKA S TEPLOU VODOU, VARNOU KONVICÍ, MIKROVLNÁ TROUBA, LEDNICE